Zamek bezpieczny



Zamek bezpieczny - widok od wewnątrz



Widok osłony przewodu grzewczego

Próg do zabetonowania

Próg stalowy

DRZWI MROŹNICZE
zawiasowe, jednoskrzydłowe

Opcje dodatkowe:

- Inne kolory z palety RAL
- Foodsafe - powłoka o grubości 150 µm, chemicznie obojętna, do zastosowań wewnętrznych i kontaktu z żywnością
- Stal nierdzewna gładka
- Stal nierdzewna mazerowana
- Wymiary inne niż standardowe
- Próg stalowy stosowany przy róznicy posadzek wewnątrz i na zewnątrz komory
- Płat drzwiowy o gr. 120 mm
- Futryna wewnętrzna
- Okno
- Odboje

Kingspan Sp. z o.o.

ul. Przemysłowa 20

27-300 Lipsko

Tel.: +48 48 378 31 00

Fax: +48 48 378 13 30

info@kingspan.pl

www.kingspan.pl

Kingspan®
Innovation|Service|Support

DRZWI MROŹNICZE
zawiasowe, jednoskrzydłowe

Przeznaczenie:

do stosowania w pomieszczeniach, wewnątrz których panują temperatury z zakresu **+0°C** do **-25°C**

0°C ◂▸ -25°C

FIRESafe

Kingspan®
Innovation|Service|Support

kingspan foldery FINAL 2.indd 13-15 12/8/10 10:18 AM

DRZWI MROŹNICZE

zawiasowe,
jednoskrzydłowe

Wykonanie:

Płat drzwiowy:

- grubość 100 mm
- wykonany ze stali obustronnie ocynkowanej pokrytej lakierem poliestrowym o grubości 25 µm w kolorze RAL 9002
- izolowany pianą poliuretanową o gęstości 40 kg/m^3
- wyposażony w uszczelkę obwodową – uszczelniającą styk płata drzwiowego z futryną
- wyposażony w uszczelkę dolną – uszczelniającą styk płata drzwiowego z progiem lub podłogą

Futryna:

- nakładana na otwór
- wykonana ze stali obustronnie ocynkowanej pokrytej lakierem poliestrowym o grubości 25 µm RAL 9002
- izolowana pianą poliuretanową o gęstości 40 kg/m^3
- jednostronna dostosowana do technologii wykonania ścian
- wyposażona w przewód grzejny zapobiegający kondensacji
- próg grzewczy do zabetonowania

Okucia:

- renomowanej francuskiej firmy FERMOD
- zawiasy unoszące skrzydło drzwiowe podczas otwierania
- zamek bezpieczny na klucz.
- ułatwiające regulację drzwi bez konieczności ich demontażu

Wymiary standardowe z zakresu:

- min: 800x2000 mm
- max: 1500x2500 mm

Montaż

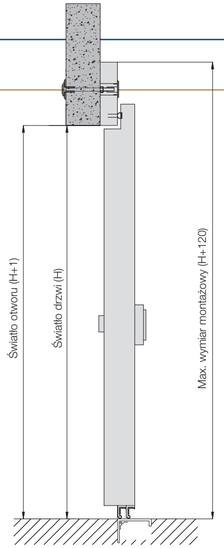

Montaż do płyty, futryna jednostronna

Montaż do płyty - próg stalowy

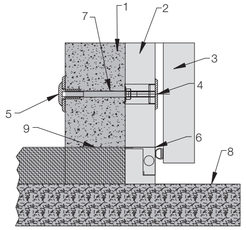

1 - Płyta ścienna
2 - Futryna
3 - Płat drzwiowy
4 - Zaślepka
5 - Śruba Castel
6 - Próg na h=wysokośc podłogi w komorze, np. 100 mm
7 - Pręt ertalonowy M10
8 - Poziom „0"
9 - Podłoga w komorze

Montaż do muru - izolacja z płyty

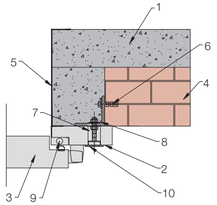

1 - Płyta ścienna
2 - Futryna
3 - Płat drzwiowy
4 - Mur
5 - Obróbka
6 - Kątownik 80x80x8
7 - Śruba M10, podkładka powiększona
8 - Kołek rozporowy
9 - Grzałka w futrynie
10 -Zaślepka

Montaż do muru - izolacja z płyty



Montaż do płyty - futryna jednostronna - przekrój poziomy

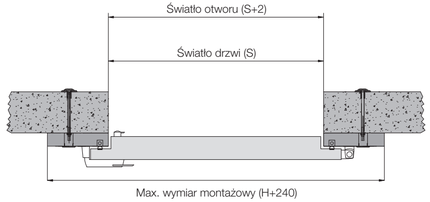

Montaż do płyty - futryna jednostronna

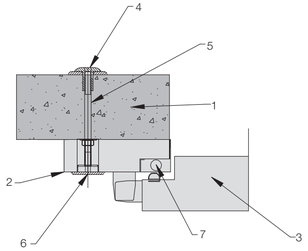

1 - Płyta ścienna
2 - Futryna
3 - Płat drzwiowy
4 - Śruba Castel
5 - Pręt ertalonowy M10
6 - Zaślepka
7 - Przewód grzewczy

kingspan foldery FINAL 2.indd 16-18
12/8/10 10:20 AM